

# ZÉLIE

Ensemble électrique 1 + 2 + 3 places  
et fixe 2 + 3 places



NOUVEAUX  
BOUTONS  
AVEC PRISES  
USB ET USB-C



/ Zélie présenté en tissu  
gris clair et gris foncé



Neo.Relax.

Fauteuils  
& Canapés



# ZÉLIE /


**à partir de 899,00 €**  
Livraison et garantie 2 ans incluses

Ensemble électrique 1 + 2 + 3 places et fixe 2 + 3 places

Consultez [www.neo-relax.com](http://www.neo-relax.com)  
pour profiter des meilleures offres !

Composez l'ensemble salon le plus adapté à vos besoins avec le modèle Zélie. Vous pourrez assortir le fauteuil électrique avec un canapé 2 ou 3 places à relaxation électrique ou en version fixe. Quelle que soit votre version, vous serez comblés par la qualité de son confort. Réalisée en bi-color avec la MICRO PEAU ou en TISSU, la gamme Zélie adopte un look contemporain qui trouvera sa place dans les intérieurs les plus exigeants.

Version électrique,  
PRÈS DU MUR :  
15 cm



TISSU bi-color  
Gris Clair  
& Gris Foncé

OPTION



Batterie rechargeable

Pour un confort sans fil,  
adaptable sur tous les  
modèles de fauteuils et  
canapés, garantie 2 ans.

1 PRODUIT = 1 BATTERIE

MICRO PEAU  
bi-color Mastic  
& Brun Taupé



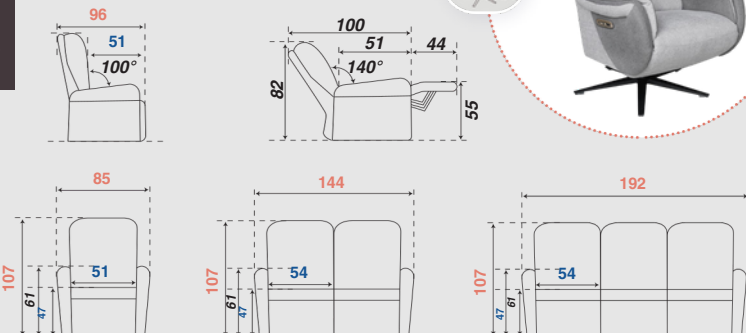
Existe aussi en  
FAUTEUIL PIVOTANT  
BI-MOTEUR


















DOSSIER  
ACTIF



DIMENSIONS



				
VERSION FIXE		VERSION ÉLECTRIQUE		
				
42 kg	65 kg	43 kg	75 kg	96 kg
1 CARTON	1 CARTON	1 CARTON	1 CARTON	1 CARTON
 QUALITÉ DU REVÊTEMENT CERTIFIÉE ISO 12947-1 MARTINDALE >25 000 (PEAU) >40 000 (TISSU)	 <b>TISSU*</b> Bi-color : Gris Clair & Gris Foncé			
	 <b>MICRO PEAU**</b> Bi-color : Mastic & Brun Taupé			
MATIÈRES	TISSU*		MICRO PEAU**	
<i>* Fibre synthétique 100% polyester</i> <i>** Microfibre : fibre synthétique 100% polyester</i>				
 INCLINAISON 100° à 140°		 GARANTIE 2 ans		
POIDS MAX. UTILISATEUR : 110 KG				
				
DENSITÉ DE LA MOUSSE				
ASSISE		DOSSIER & ACCOUDOIRS		
30 kg/m3		25 & 22 kg/m3		
Polyuréthane «Haute Résilience»				
 CARACTÉRISTIQUES		STRUCTURE • Tube acier • Carcasse bois massif et panneau particules		
SUSPENSION • Assise: ressorts ensachés sur ressorts No-Zag à plat; • Dossier: sangles élastomère et No-Zag		PIÈTEMENT 4 pieds chrome		
ALIMENTATION				
		Moteur AC100-240V AC /50/60Hz/ 2.0A/DC 29V 2A		
		Fonctionnement autonome, batterie en option		

**Neo.Relax.**

Fauteuils  
& Canapés

Photos non-contractuelles -  
Caractéristiques techniques susceptibles d'être modifiées sans préavis.  
Valeurs à plus ou moins 2 cm.