

NOTICE DE MONTAGE DU CANAPÉ 2 PLACES SUNDAY

Poids maximum utilisateur 110 kg, pour usage domestique uniquement.



2 pers.



15 min



PIÈCES /

Ax6



Bx10



Cx4



Dx1



Ex1



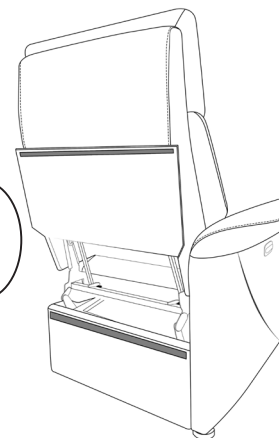
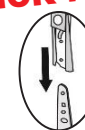
Fx10



1

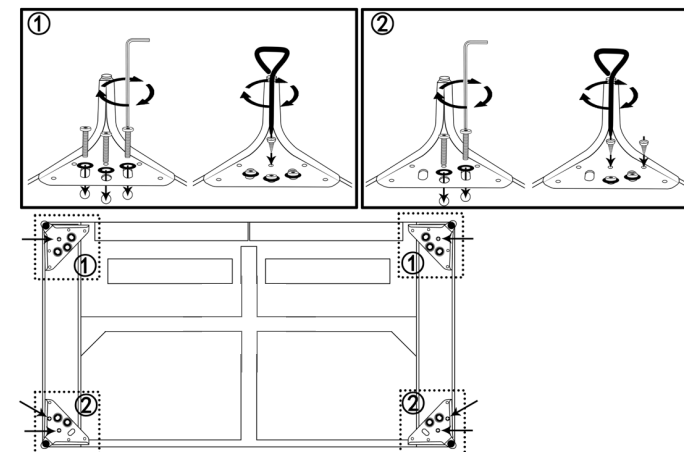

Enclenchez le dossier dans la partie basse de votre canapé.

CLICK !



2

Fixez les 4 pieds.



ASSISTANCE MONTAGE :
02.54.37.65.27

