

NOTICE DE MONTAGE DU CANAPÉ 2 PLACES

Poids maximum utilisateur 110 kg, pour usage domestique uniquement.




2 pers.



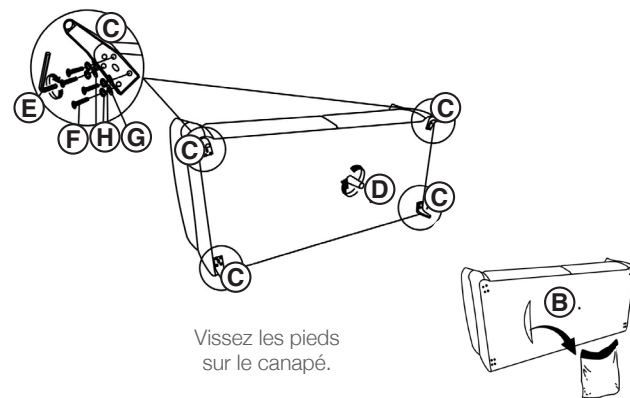
15 min



PIÈCES /

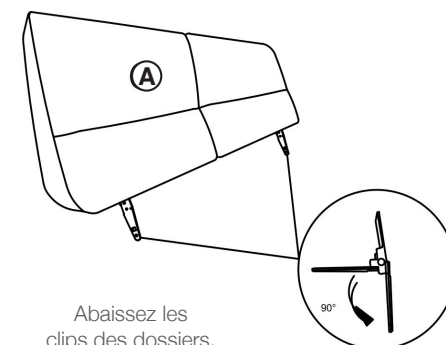


1

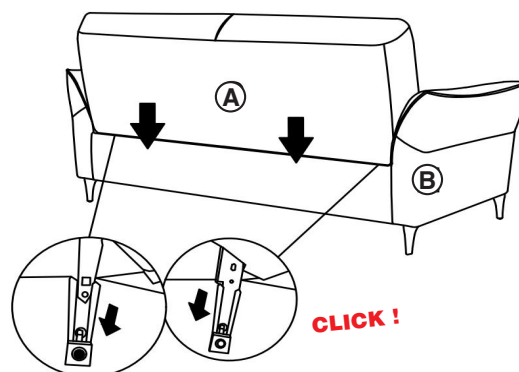


Pochette de quincaillerie

2




3



Clipsez ensuite le dossier sur l'assise.

4



Vous pouvez désormais profiter de votre canapé.



ASSISTANCE MONTAGE :
02.54.37.65.27

