

NOTICE DE MONTAGE FAUTEUIL PIVOTANT ALPAGA

Poids maximum utilisateur 110 kg, pour usage domestique uniquement.



2 pers.



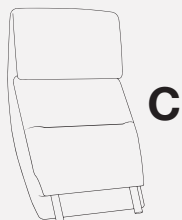
15 min



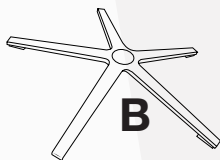
PIÈCES /



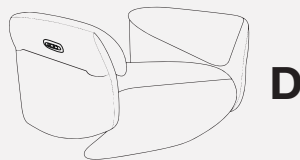
A



C



B



D



E
x2



F
x1



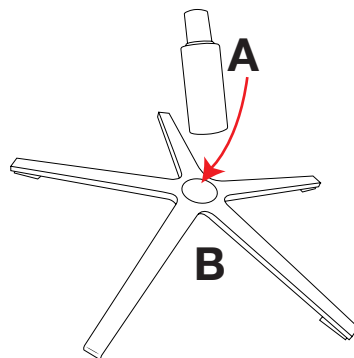
G
x1

H

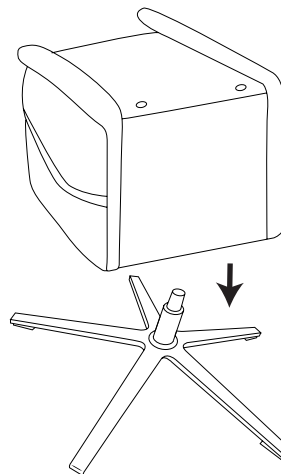


ASSISTANCE MONTAGE :
02.54.37.65.27

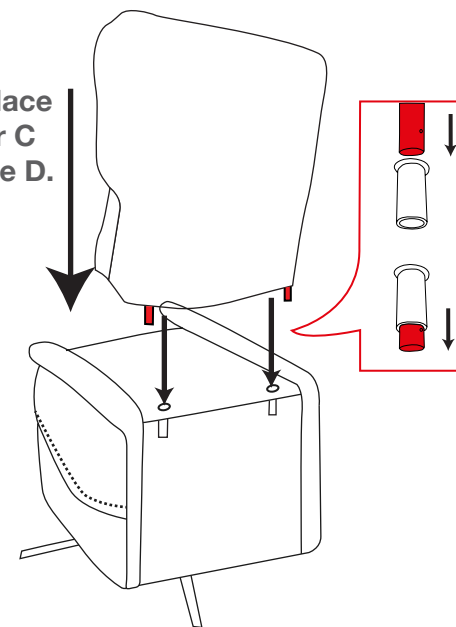
- 1** Pour installer le pied étoile, mettre la pièce A dans l'emplacement central de la pièce B.



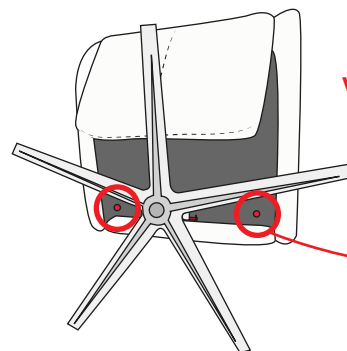
- 2** Assemblez l'assise D avec le pied étoile



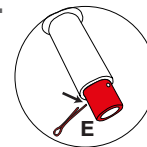
- 3** Mise en place du dossier C sur l'assise D.



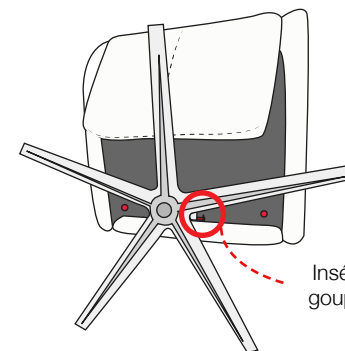
- 4** Couchez votre fauteuil pour une meilleure visibilité du mécanisme.



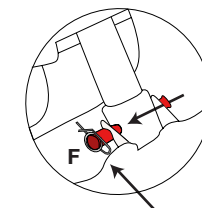
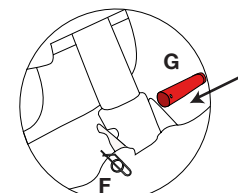
Veillez à bien vérifier que votre dossier soit correctement mis en place et insérer les deux goupilles E.



- 5** Raccordez le verin au dossier à l'aide de l'axe G et de la goupille F.



Insérer la goupille F.



NOTICE DE MONTAGE FAUTEUIL PIVOTANT ALPAGA

Poids maximum utilisateur 110 kg, pour usage domestique uniquement.



2 pers.



15 min

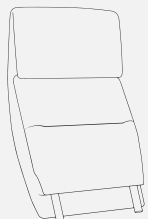


PIÈCES /

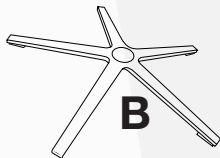
A



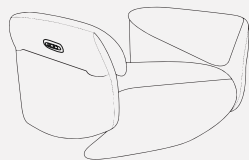
C



B



D



E
x2



F
x1

G
x1

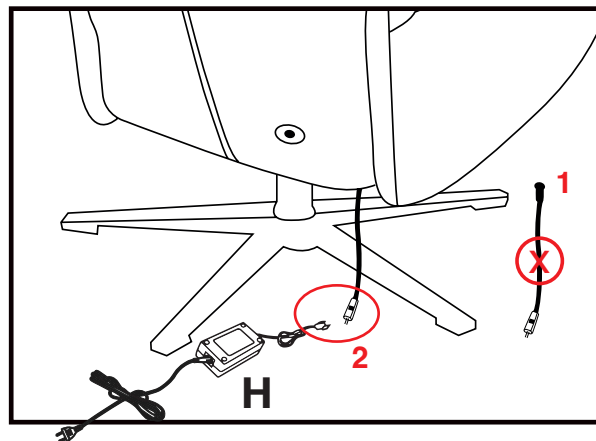
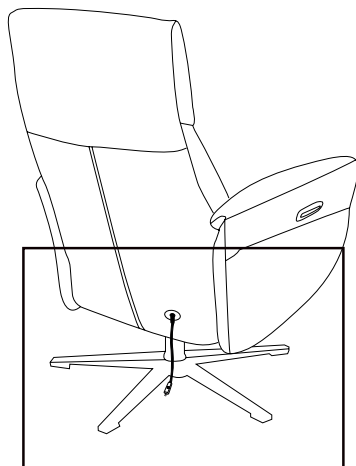


H



UTILISATION DE LA PRISE ARRIÈRE

SANS OPTION BATTERIE

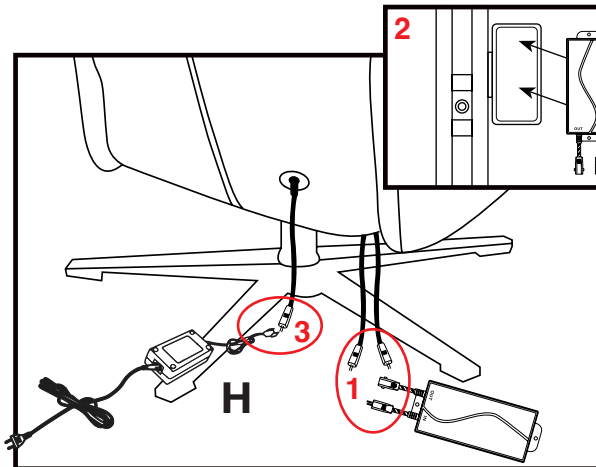
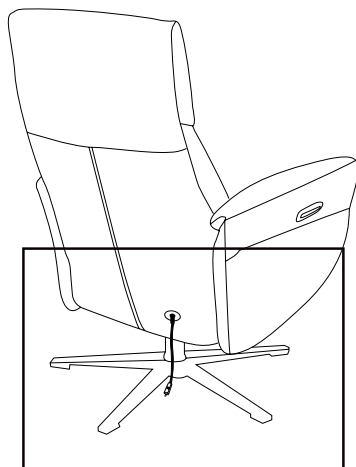


1) Retirez le plug arrière dont vous n'aurez pas l'utilité. **Conservez-le si vous souhaitez utiliser une batterie ultérieurement.**

2) Connectez votre bloc secteur au câble se trouvant sous le fauteuil
Vous pouvez ainsi profiter de votre fauteuil pivotant bi-moteur.

UTILISATION DE LA PRISE ARRIÈRE

AVEC OPTION BATTERIE



1) Connectez votre batterie aux 2 câbles situés sous le fauteuil.

2) Clipsez ensuite la batterie sur le support dédié sous le fauteuil.
Vous pouvez ainsi profiter de votre fauteuil pivotant bi-moteur.

3) **Pour recharger votre batterie** lorsqu'elle sera déchargée, il vous suffit de connecter le plug arrière au bloc secteur. Nul besoin de déclipser la batterie de son support. Vous pouvez ainsi recharger votre batterie sans aucun effort!



ASSISTANCE MONTAGE :
02.54.37.65.27

