

# NOTICE DE MONTAGE FAUTEUIL PIVOTANT

Poids maximum utilisateur 110 kg, pour usage domestique uniquement.



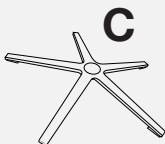
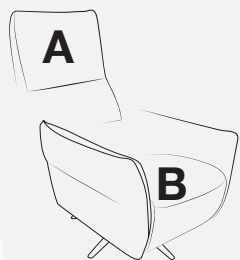
2 pers.



15 min



PIÈCES /



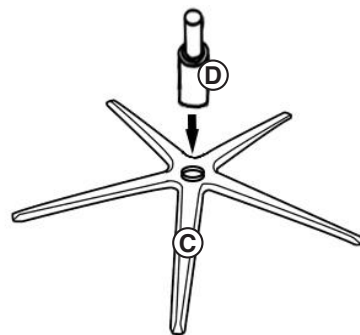
D



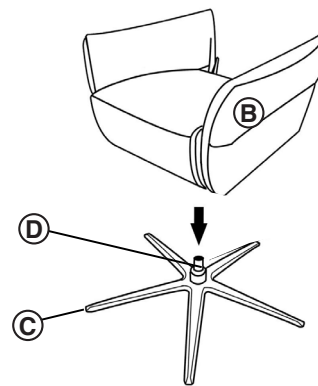
E



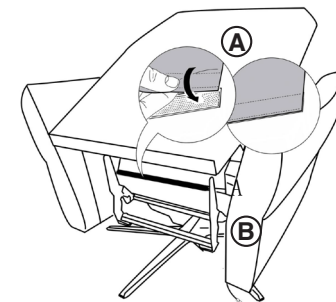
- 1** Installez l'arbre cylindrique sur le pied pivotant.



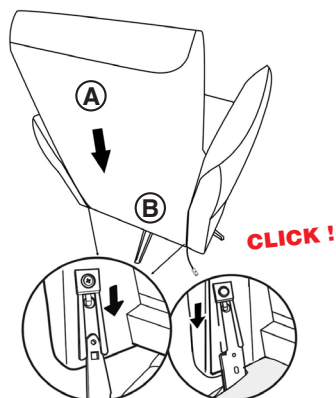
- 2** Installez l'assise du fauteuil sur l'arbre cylindrique.



- 3** Assemblez 2 parties avec un scratch.



- 4** Clipsez le dossier sur l'assise.



- 5** Couchez votre fauteuil pour une meilleure visibilité du mécanisme.



Veillez à bien vérifier que votre pied étoile soit correctement mis en place

- 6** Branchez votre fauteuil sur l'alimentation choisie.  
(secteur ou batterie)



Branchez votre fauteuil sur l'alimentation choisie (secteur ou batterie).

**AVEC OPTION BATTERIE**

Clipsez votre batterie sur le support dédié se trouvant sous le fauteuil.



ASSISTANCE MONTAGE :  
02.54.37.65.27

