

NOTICE DE MONTAGE DU CANAPÉ 2 PLACES ALPAGA

Poids maximum utilisateur 110 kg, pour usage domestique uniquement.



2 pers.



15 min



PIÈCES /

Ax4



Bx4



Cx16



Dx2



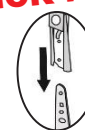
Ex1




1

Enclenchez le dossier dans la partie basse de votre fauteuil ou canapé.

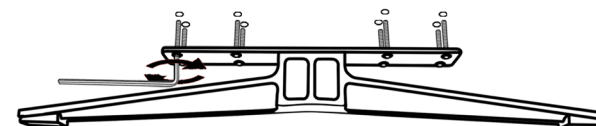
CLICK !



2



Fixez les 2 pieds de chaque côté.
Pieds **D**, vissez **C**.



ASSISTANCE MONTAGE :
02.54.37.65.27

