

NOTICE DE MONTAGE FAUTEUIL PIVOTANT ZÉNITH

Poids maximum utilisateur 110 kg, pour usage domestique uniquement.



2 pers.



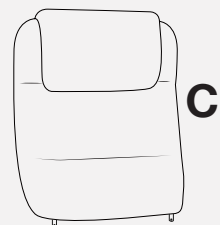
15 min



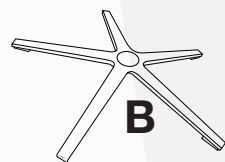
PIÈCES /



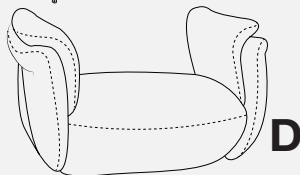
A



C



B



D



E
x2



F
x1



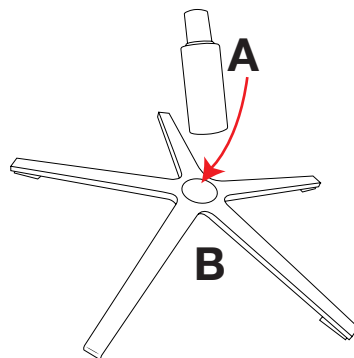
G
x1

H
x1

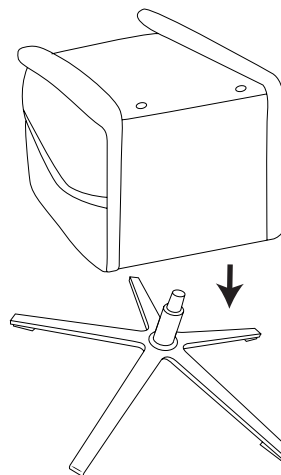


ASSISTANCE MONTAGE :
02.54.37.65.27

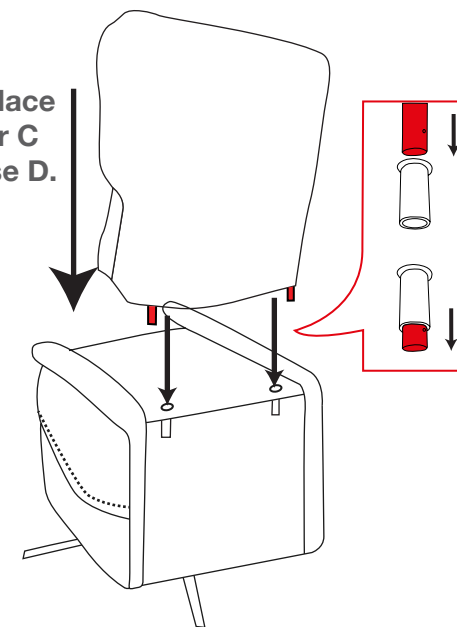
- 1** Pour installer le pied étoile, mettre la pièce A dans l'emplacement central de la pièce B.



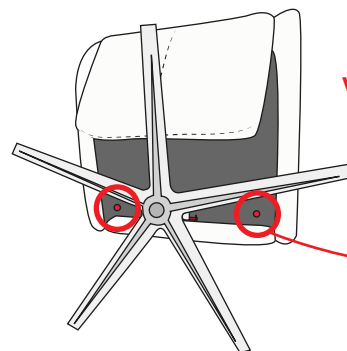
- 2** Assemblez l'assise D avec le pied étoile



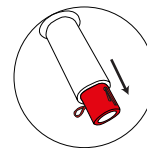
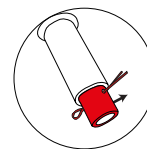
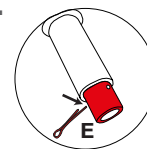
- 3** Mise en place du dossier C sur l'assise D.



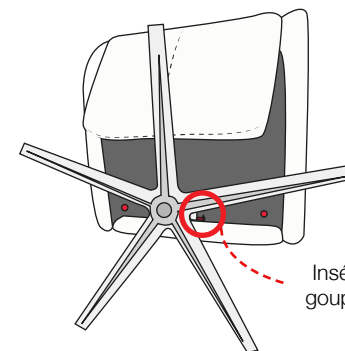
- 4** Couchez votre fauteuil pour une meilleure visibilité du mécanisme.



Veillez à bien vérifier que votre dossier soit correctement mis en place et insérer les deux goupilles E.



- 5** Raccordez le verin au dossier à l'aide de l'axe G et de la goupille F.



Insérer la goupille D.

